





Policz rysunki zwierząt w każdym kole.
Zaznacz ich liczbę kreskami pod każdym kołem.



1. Pokoloruj pierwszy od lewej strony garnek.



2. Pokoloruj trzecią od lewej strony chmurkę.



3. Pokoloruj piątą od lewej strony dynię.









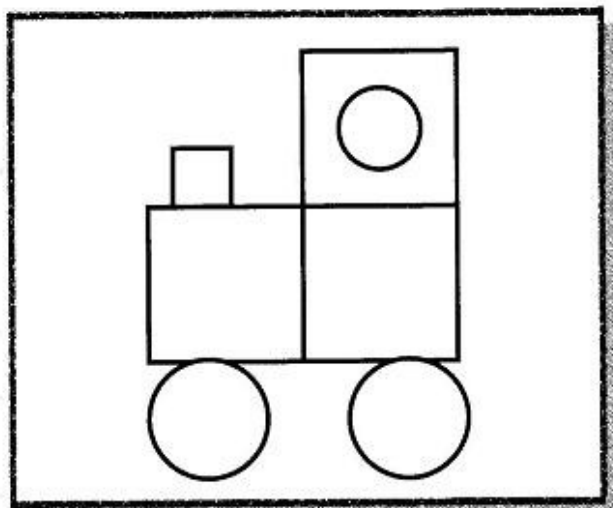
4. Pokoloruj drugi od lewej strony fartuch.



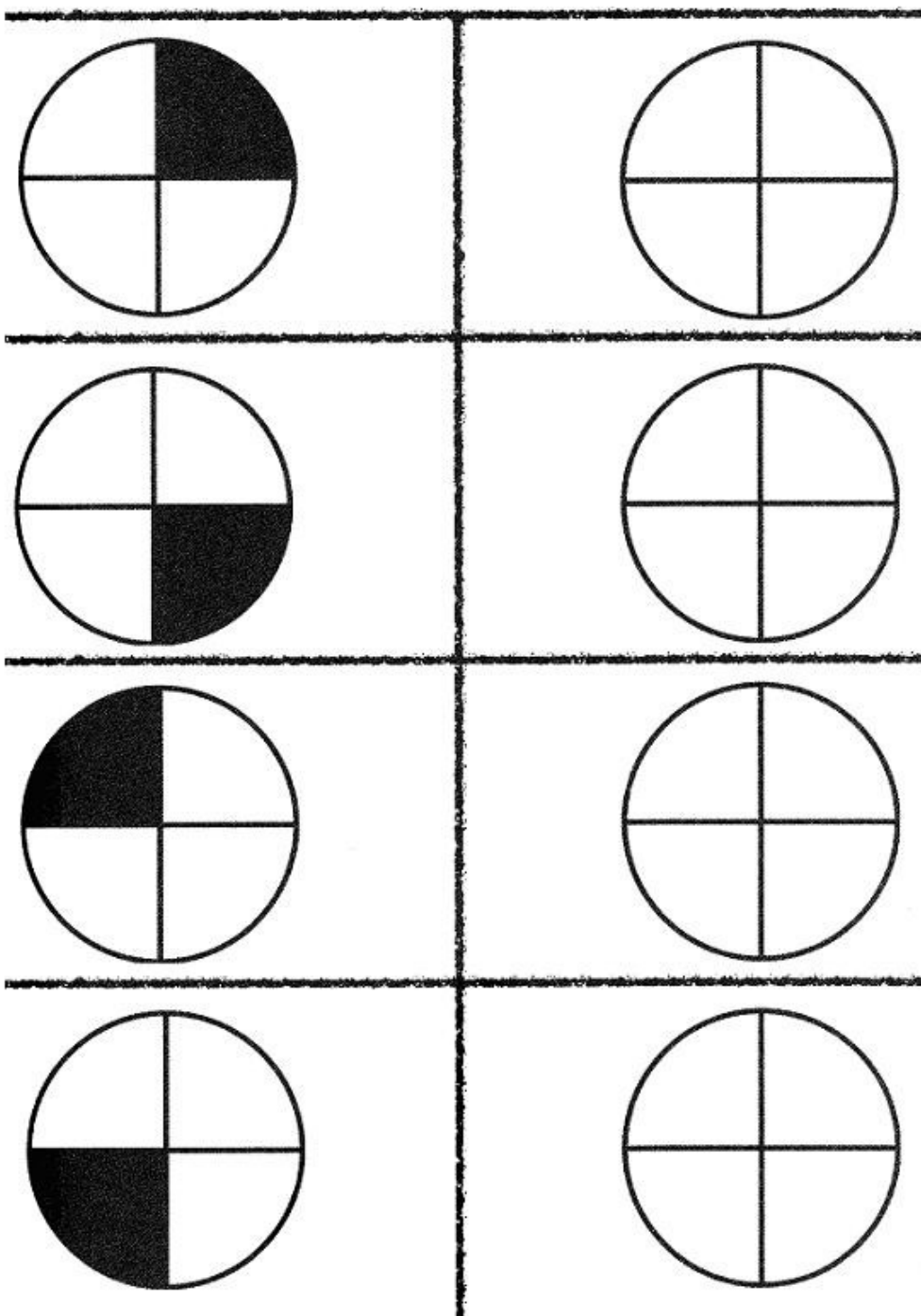
5. Pokoloruj czwarty od lewej strony fotel.



Pokoloruj figury. Wytnij je. Ułóż taką samą lokomotywę jak we wzorze.



Obejrzyj koła z pokolorowanymi częściami.
Pokoloruj te same części w kołach obok.



Cz. Cyrański. Czterolatek - bawię się i uczę.